



Cuenta Pública 2017
Estado de Flujos de Efectivo
(Miles de pesos)


Del 1 de Enero al 31 de Diciembre de 2017

MUNICIPIO DE ZACAZONAPAN 0114

Concepto (3)	Importe 2017 (4)	Importe 2016 (4)
Flujos de Efectivo de las Actividades de Operación		
Origen (5)	14,342.12	50,267.23
Impuestos	9.02	-120.43
Cuotas y Aportaciones de Seguridad Social		
Contribuciones de mejoras	-573.04	512.09
Derechos		-103.60
Productos de Tipo Corriente		
Aprovechamientos de Tipo Corriente		
Ingresos por Ventas de Bienes y Servicios		
Ingresos no Comprendidos en las Fracciones de la Ley de Ingresos Causados en Ejercicios Fiscales Anteriores Pendientes de Liquidación o pago	-1,466.20	41,996.64
Participaciones y aportaciones		
Transferencias, Asignaciones, Subsidios y Otras Ayudas	16,372.34	7,962.53
Otros Orígenes de Operación		-5,430.74
Aplicación	42,399.74	16.46
Servicios Personales	2,030.05	1,946.73
Materiales y Suministros	-904.80	1,829.21
Servicios Generales	939.01	
Transferencias Internas y Asignaciones al Sector Público		
Transferencias al Resto del Sector Público	13.51	-561.98
Subsidios y Subvenciones	2,206.14	837.70
Ayudas Sociales		
Pensiones y Jubilaciones		
Transferencias a Fideicomisos, Mandatos y Contratos Análogos		
Transferencias a la Seguridad Social		
Donativos		
Transferencias al Exterior		
Participaciones		
Aportaciones		
Convenios		
Otras Aplicaciones de Operación	38,115.83	-9,498.86
Flujos Netos de Efectivo por Actividades de Operación	-28,057.62	55,697.97
Flujos de Efectivo de Las Actividades de Inversión		
Origen	20.54	
Bienes inmuebles, Infraestructura y Construcciones en Proceso		
Bienes Muebles	20.54	
Otros Orígenes de Inversión		
Aplicación	31,020.64	52,242.75
Bienes Inmuebles, Infraestructura y Construcciones en Proceso	27,579.69	46,513.37
Bienes Muebles	1,420.26	504.75
Otras Aplicaciones de Inversión	2,020.69	5,224.63
Flujos Netos de Efectivo por Actividades de Inversión	-31,000.10	-52,242.75
Flujos de Efectivo de Las Actividades de Financiamiento		
Origen	55,851.96	20,204.56
Endeudamiento Neto		
Interno		

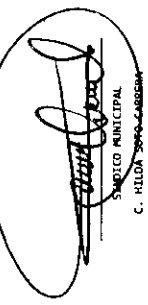
Externo	20,204.56		
Otros Origenes de Financiamiento	68.77		
Aplicación	55,851.96		
Servicios de la Deuda	18,653.74		
Interno			
Externo	18,653.74		
Otras Aplicaciones de Financiamiento	37,198.22		
Fujos Netos de Efectivo por Actividades de Financiamiento	-21,869.50		
Incremento /Disminución Neta en el Efectivo y Equivalentes al Efectivo	23,574.18		
Efectivo y Equivalentes al Efectivo al Inicio del Ejercicio	1,714.68		
Efectivo y Equivalentes al Efectivo al Final del Ejercicio	23,574.18		

"Bajo protesta de decir verdad declaramos que los Estados Financieros y sus notas, son razonablemente correctos y son responsabilidad del emisor"


 PRESIDENTE MUNICIPAL
 C. SAUL BENITEZ AVILES

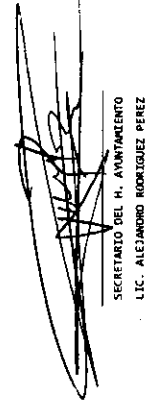
H. AYUNTAMIENTO
 CONSTITUCIONAL

 2016 2018
 ZACAZONAPAN
 PRESIDENCIA


 SINDICO MUNICIPAL
 C. HILDA SOSA CARERRA


H. AYUNTAMIENTO
 CONSTITUCIONAL


 2016 2018
 ZACAZONAPAN
 SINDICATURA


 SECRETARIO DEL H. AYUNTAMIENTO
 LIC. ALEJANDRO RODRIGUEZ PEREZ

H. AYUNTAMIENTO
 CONSTITUCIONAL

 2016 2018
 ZACAZONAPAN
 SECRETARÍA


 TESORERO MUNICIPAL
 C. XAVIER LOPEZ VERA

H. AYUNTAMIENTO
 CONSTITUCIONAL

 2016 2018
 ZACAZONAPAN
 TESORERÍA